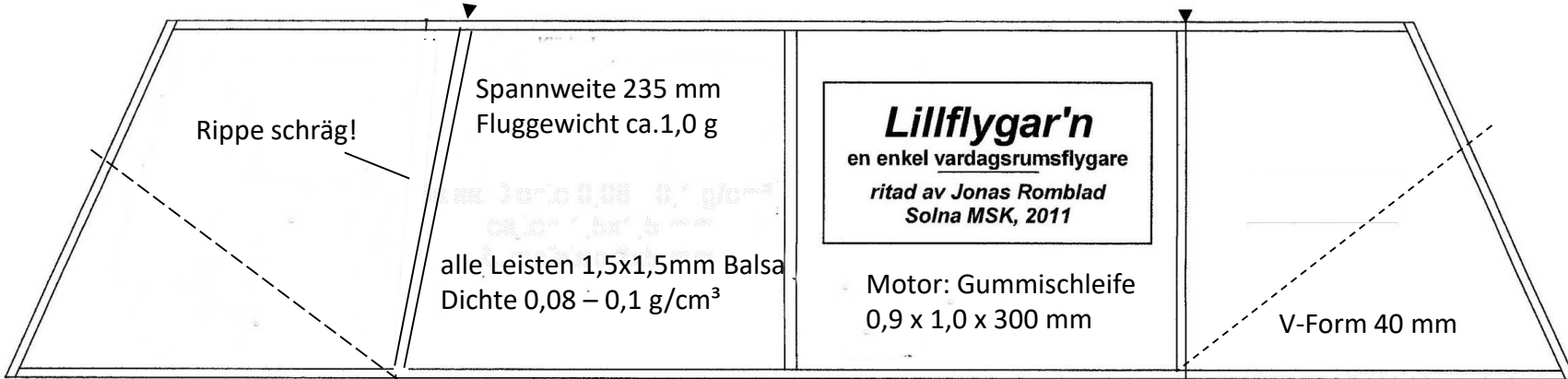
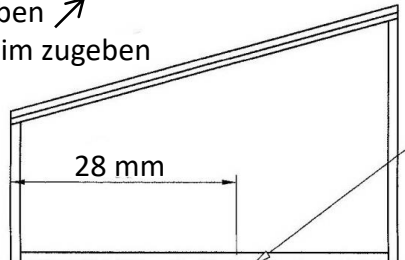
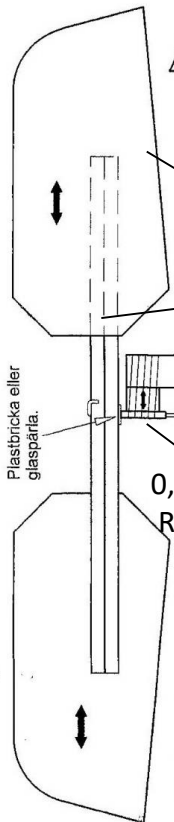


Fler artiklar och ritningar finns att hitta på internet:

<http://www.inomhusflyg.se>



unten einritzen, nach oben brechen und wieder Leim zugeben



SP (mit Gummistrang) 28 mm
von der Vorderkante Flügel

SLW
rechts bespannen!

Schräge oben!

0,5 mm Stahldraht

Rumpfstab 2x5x245 mm Balsa

Bespannung: dünnes Japan-/Seidenpapier oder Folie

WICHTIG: HLW Bespannung liegt unten!

